

Google Workspace for Education Fundamentals 申請說明


2021/10/19 更新

步驟 1：開啟 [Google For Education](https://edu.google.com/intl/ALL_tw/) 網頁 (URL: https://edu.google.com/intl/ALL_tw/)



為所有人提供更豐富的學習體驗

致力透過我們的產品、計畫和慈善資源協助推動教育。



步驟 2：點選【申請 Google Workspace】


✉ 申請接收最新資訊、深入分析資料和資源等豐富內容 追蹤我們的最新動態 [f](#) [e](#) [t](#) [v](#)

開始使用	產品	資源與活動	培訓與專業發展	支援	商機
K-12 解決方案	Google Workspace for Education	電腦科學與程式設計	教育工作者	設定指南	Google.org
高等教育解決方案	Classroom	創意工具	技術管理員	產品支援	Google 非營利
取得產品	Google 作業	STEM (科學、技術、工程、數學) 活動	學校主管	實作合作夥伴	與 Google 一起成長
聯絡銷售人員	Chromebook	數位素養	訓練講師	開始使用 Google Workspace	獎學金
申請 Google Workspace	Google Cloud	課堂上所需的應用程式	尋找訓練合作夥伴	隱私權與安全性	實習
	Jamboard	查看所有資源	專業發展 (PD) 手冊	無障礙工具	接收最新消息


Google [隱私權](#) [條款](#) [關於 Google](#) [Google 產品](#) 🗎 說明 台灣 (中文) ▾

步驟 3：依照畫面指示輸入相關資訊（步驟 3-8 網域名稱的部份請參酌附件一）

<h4>3-1 開始進行設定</h4> <p>Google Workspace for Education 可供符合資格的教育機構免費使用</p> <p>我們會引導您為所在教育機構建立帳戶，助您開啟為期 30 天的免費版 Google Workspace for Education Fundamentals 試用之旅。</p> <p>在試用期內，您的學生和教職員工將能以全新方式協同合作，讓教學體驗更加順暢。與此同時，我們將驗證貴機構是否符合相應資格。完成這項申請後，請查看我們向貴機構聯絡人傳送的電子郵件，取得有關如何驗證網域和提供資格證明的操作說明。申請獲得核准後，您將獲得為貴機構使用者建立帳戶的完整存取權。</p> <p>下一頁</p>	<h4>3-2 請提供貴機構的相關資訊</h4> <p>機構名稱</p> <p>貴機構屬於哪一種類型的教育機構？ 不確定嗎？瞭解詳情</p> <p><input type="radio"/> 小學/中學教育 包含學區、小學、國中與高中</p> <p><input type="radio"/> 高等教育 包括大專院校、職業學校和研究所</p> <p>下一頁</p>	<h4>3-3 請提供貴機構的詳細資訊</h4> <p>機構網站</p> <p>例如：example.edu</p> <p>學生和教職員人數</p> <p>請選取</p> <p>下一頁</p>
<h4>3-4 貴機構的所在地點和電話號碼為何？</h4> <p>國家/地區</p> <p>台灣</p> <p>機構電話號碼</p> <p>下一頁</p>	<h4>3-5 請輸入貴機構的地址</h4> <p>郵遞區號</p> <p>縣/市</p> <p>鄉/鎮</p> <p>街道地址</p> <p>街道地址第 2 行</p> <p>下一頁</p>	<h4>3-6 請提供您的聯絡資訊</h4> <p>提供您常用的電子郵件地址，以便我們與您聯絡。</p> <p>姓氏</p> <p>名字</p> <p>目前的電子郵件地址</p> <p>下一頁</p>
<h4>3-7 貴機構擁有網域嗎？</h4> <p>您需要有網域 (例如 example.edu)，才能為貴機構設定電子郵件和 Google Workspace for Education 帳戶。?</p> <p><input type="button" value="是，我擁有可使用的網域"/> <input type="button" value="否，我需要另外購買網域"/></p>	<h4>3-8 貴機構的網域名稱為何？</h4> <p>稍後我們會逐步引導您驗證貴機構擁有這個網域。?</p> <p>您的網域名稱</p> <p>例如：example.edu</p> <p>下一頁</p>	<h4>3-9 要使用這個網域設定帳戶嗎？</h4> <p>nmps.kl.edu.tw 您的網域</p> <p>在您使用這個帳戶設定電子郵件服務之前，傳送至 nmps.kl.edu.tw 的電子郵件不會受到影響。</p> <p>下一頁</p> <p>我要改為購買新網域</p>
<h4>3-10 您的登入身分</h4> <p>請使用您的使用者名稱登入管理員帳戶。?</p> <p>使用者名稱 @nmps.kl.edu.tw</p> <p>密碼</p> <p>至少 8 個字元</p> <p>下一頁</p>	<h4>3-11 掌握最新動態</h4> <p>想申請接收來自 Google for Education 的最新消息、優惠資訊和快報嗎？我們不會不定期透過電子郵件傳送資訊、優惠資訊和公告給您。</p> <p><input type="button" value="確定"/> <input type="button" value="不用了，謝謝"/></p>	<h4>3-12</h4> <p>Google Workspace</p> <p>Google Workspace 教育版學校同意聲明</p> <p>如要讓學生使用 Google Workspace 教育版核心服務 (以下簡稱「核心服務」)，學校必須同意本聲明。</p> <p>請詳閱下方資訊，瞭解 Google Workspace 教育版收集、使用和揭露資料的做法，閱畢後請在下方表示同意。除非取得貴校同意，否則 Google 不會刻意收集、使用或揭露學生的個人資料。</p> <p>請注意，如要提供任何「額外服務」給未滿 18 歲的學生使用，學校必須先取得家長或監護人的同意。建議您在提供「核心服務」給學生使用前，先取得家長或監護人的同意。請參閱這裡的資源 (包括可提供給家長和監護人的自訂範本)，瞭解如何取得家長同意。</p> <p>除了詳閱此聲明提供的資訊外，請參閱Google Workspace 教育版隱私聲明。</p> <p>同意並繼續</p>

<p>3-13 帳戶建立程序即將完成</p> <p>請確認您不是機器人。</p> <div data-bbox="165 293 459 365"> <input type="checkbox"/> 我不是機器人  </div> <p>點選 [同意並建立帳戶] 即表示您同意接受《G Suite for Education 協議》。</p> <div data-bbox="165 439 248 461">同意並繼續</div>	<p>3-14 帳戶建立程序即將完成</p> <p>請確認您不是機器人。</p> <div data-bbox="600 293 893 365"> <input checked="" type="checkbox"/> 我不是機器人  </div> <p>點選 [同意並建立帳戶] 即表示您同意接受《G Suite for Education 協議》。</p> <div data-bbox="600 439 683 461">同意並繼續</div>	<p>3-15 您的 Google Workspace for Education 30 天試用期已開始</p> <p>在試用期間，我們將評估您是否符合 Google Workspace for Education 的使用資格。請在 2021年10月23日前驗證您的網域。在那之前，您可以為自己另外 9 位使用者設定帳戶。</p> <div data-bbox="1023 383 1145 405">繼續前往管理控制台</div> <p>網域驗證說明</p> 
---	--	--

步驟 4：使用步驟 3-10 設定的【帳號】及【密碼】登入，並輸入手機號碼進行簡訊驗證

<p>4-1</p>  <p>Google 登入 繼續使用管理控制台</p> <p>電子郵件地址或電話號碼</p> <p>忘記電子郵件地址？</p> <p>如果這不是你的電腦，請使用隱私視窗登入。 瞭解詳情</p> <p>建立帳戶 繼續</p> <p>繁體中文 ▾ 說明 隱私權 條款</p>	<p>4-2</p>  <p>Google 歡迎使用</p> <p><input type="text" value="...@ps.kl.edu.tw"/></p> <p>輸入您的密碼</p> <p><input type="checkbox"/> 顯示密碼</p> <p>忘記密碼？ 繼續</p> <p>繁體中文 ▾ 說明 隱私權 條款</p>
<p>4-3</p> <p>驗證您的身分</p> <p>我們偵測到您嘗試存取帳戶有異常活動。如要繼續，請按照下方的指示操作。</p>  <p>提供電話號碼以繼續驗證程序。我們會傳送一個驗證碼，讓您在登入時使用。</p> <p>國家/地區 <input type="text" value="台灣"/></p> <p>電話號碼 <input type="text"/></p> <p><small>Google 只會將這組電話號碼用於安全驗證程序。必須支付一般簡訊費用。</small></p> <p>接收驗證碼的方式：</p> <p><input checked="" type="radio"/> 文字訊息 (簡訊)</p> <p><input type="radio"/> 自動語音電話</p> <div data-bbox="360 1935 587 1957">取得驗證碼</div>	<p>4-4</p> <p>驗證您的身分</p>  <p>輸入驗證碼</p> <p><input type="text"/></p> <div data-bbox="903 1872 1337 1930">驗證</div>

步驟 5：接受「Google 服務條款」和「Google 隱私權政策」，並開始【啟用 Gmail 服務】

5-1 歡迎使用您的新帳戶

歡迎使用您的新帳戶；twdoiphin@nrps.kl.edu.tw。您的帳戶通用多項 Google 服務，但您實際能夠透過這個帳戶存取哪些服務取決於您的 nrps.kl.edu.tw 管理員。若要查看新帳戶的使用狀態，請前往 Google 說明中心。

如果您使用 Google 服務，您的網域管理員將有權存取您的 twdoiphin@nrps.kl.edu.tw 帳戶資訊，包括您透過這個帳戶儲存在 Google 服務中的所有資料。如閣下進一步資訊，請造訪[這個網頁](#)，或是詳閱貴機構的隱私權政策（如果有的話）。您可以另外設定一個帳戶，供您個人使用 Google 服務（包括電子郵件）。如果您有多個 Google 帳戶，可以管理您用於存取 Google 服務的帳戶，而且隨時可以切換帳戶。想確認您使用的是否為所需帳戶，只要查看您的使用者名稱和個人資料相片即可。

如果貴機構授權您存取 Google Workspace 核心服務，請務必在使用時遵守貴機構的 Google Workspace 協議。您可以使用管理員啟用的任何其他 Google 服務（以下簡稱「其他服務」），而且這些服務適用於《Google 服務條款》和《Google 隱私權政策》。某些其他服務可能有專屬條款。如果使用管理員授權您存取的服務，即表示您接受適用的服務專屬條款。

點選下方的 [接受]，即表示您瞭解這份針對您的 twdoiphin@nrps.kl.edu.tw 帳戶所提供的運作說明，且同意《Google 服務條款》和《Google 隱私權政策》。

[接受](#)

5-2 歡迎使用管理控制台

您可以在這個頁面管理帳戶。請花幾分鐘的時間完成設定。

[下一頁](#)

5-3 您好，讓我們開始設定「G Suite 教育版」吧！

只要再執行幾個步驟，您就能設定並開始使用 Gmail 和其他應用程式

0%

- #### 1 為 nrps.kl.edu.tw 啟用 Gmail 服務

將您的電子郵件轉送至 Gmail 收件匣 · 5 min
最多可能需要等候 60 分鐘

[啟用](#)
- #### 2 建立新的使用者

為您的團隊新增使用者 · 5 min

5-4 準備好為 nrps.kl.edu.tw 啟用 Gmail 了嗎？

在您開始透過 nrps.kl.edu.tw 使用「G Suite 教育版」前，我們會先快速確認您是否擁有網域，並引導您將電子郵件轉送至 Gmail。相關步驟如下：

- 更新網域設定，將電子郵件轉送至 Gmail**
 我們會逐步引導您更新這些設定
- 我們會驗證您是否新增了記錄**
 Google 會確認您是否擁有 nrps.kl.edu.tw，以及是否已將電子郵件轉送至 Gmail 伺服器
- 您可以開始使用「G Suite 教育版」了**
 驗證完成後即可新增團隊成員，開始使用應用程式！

[繼續](#)

5-5-1 將您的電子郵件轉送至 Gmail

如果您啟用 Gmail，請按照操作說明更新新名為「MX 記錄」的網域電子郵件設定。

MX 記錄就像是電子郵件的郵局。當有人向您寄出電子郵件時，MX 記錄會明白如何將電子郵件傳送到您的 Gmail 收件匣。[瞭解詳情](#)

- #### 1. 在新分頁中前往網域代管商的網站

如果您不確定自己的網域代管商是哪家，可以查詢這項資訊。[瞭解詳情](#)
- #### 2. 登入您的網域代管商網站

使用您網域代管商的使用者名稱和密碼登入。如果忘記密碼，請與對方的支援小組聯絡。
- #### 3. 前往 MX 記錄

如果找不到適用於您的網域代管商的操作說明，請使用以下一般步驟。

注意： 如果使用者已擁有您網域專屬的電子郵件地址（例如「<使用者名稱>@<您的網域>」），請「先」在 Google 管理控制台中為使用者建立帳戶，再設定 MX 記錄。這樣一來，使用者才能繼續接收電子郵件。

 - 在第二個瀏覽器標籤或分頁中，登入您的網域代管商帳戶。[協助我尋找代管商。](#)
 - 前往可供您更新網域 MX 記錄的部分（此部分的名稱可能為「DNS 管理」、「郵件設定」或「進階設定」）。
 - 選取新增記錄的選項。

5-5-2 4. 為 Gmail 新增 MX 記錄

- 在 [Type] (類型) 下拉式清單中選取 [MX]。
- 在 [Name/Host/Alias] (名稱/主機/別名) 欄位中輸入 @ 或將欄位留空。
- 在 [Server/Mail Server/Value/Answer/Destination] (伺服器/郵件伺服器/值/回應/目的位置) 欄位中，輸入 ASPMX.L.GOOGLE.COM。
- 在 [Priority] (優先順序) 欄位中輸入 1。
- 在 [Time to Live (TTL)] (存留時間) 欄位中輸入 3600 或保留預設值。
- 按一下 [儲存]。
- 按照相同的步驟新增這個表格中顯示的 MX 記錄。請從表格頂端開始輸入記錄。有多少空間，您就輸入多少筆記錄。

MX 伺服器位址	優先順序
ALT1.ASPMX.L.GOOGLE.COM.	5
ALT2.ASPMX.L.GOOGLE.COM.	5
ALT3.ASPMX.L.GOOGLE.COM.	10
ALT4.ASPMX.L.GOOGLE.COM.	10

注意： 每個位址都代表一部 Google 郵件伺服器為了預防有伺服器無法使用的情況，我們多提供了幾部伺服器。部分代管商會要求在伺服器名稱結尾加上句點。

5. 取得驗證碼

[複製](#)

5-5-3 取得驗證碼

7yftn2qhfwcctrop45cptrobfxrzmelf2j6p2eorpajltyfa.mx-verification.google.com.

6. 新增 MX 驗證記錄

按照之前的做法新增其他 MX 記錄，但須注意：

- 按照上述步驟複製 MX 驗證記錄（結尾為 mx-verification.google.com）後，請將這項資訊黏到 [Server/Mail Server/Value/Answer/Destination] (伺服器/郵件伺服器/值/回應/目的位置) 欄位中。
- 在 [Priority] (優先順序) 欄位中輸入 15。

提示： 如果已經沒有新增 MX 記錄的空間，請移除您最近新增的 MX 記錄（表中最後一筆記錄），然後新增這筆 MX 驗證記錄。

[返回](#) [啟用 GMAIL](#)

[複製](#)

步驟 6：將步驟 5-5-1~5-5-3 畫面中所有文字另存成純文字檔(.TXT)

步驟 7：下載填寫子網域名稱及固定 IP 申請單.doc，並完成核章後，掃描成電子檔(.PDF)

步驟 8：將步驟 6 及步驟 7 的電子檔寄到教網中心的電子郵件信箱 (it@gm.kl.edu.tw)。

步驟 9：待教網中心回覆 DNS 域名設定完成的電子郵件後，接續步驟 5 【啟用 Gmail 服務】

9-1

9-2

9-3

9-4

9-5

9-6

步驟 10：至此已完成網域名稱驗證，需再提供佐證文件或資訊供 Google 進行審核

Google Admin



訂閱

如果您徹底發揮「Google Workspace for Education Fundamentals」的優勢，請參閱這篇文章並採取建議的後續步驟。瞭解詳情

訂閱 新增或升級訂閱

名稱	狀態	授權	付款方案	付款期限
Google Workspace for Education Fundamentals	有效	所有位使用者	試用方案	免費試用期 (還剩 29 天)

步驟 11：登入步驟 3-6 電子郵件信箱，並開啟主旨為【[#編號]Google Workspace for Education Approval Request】的電子郵件

[#28982128] Google Workspace for Education Approval Request 收件匣 x  



Google Cloud Support <esupport@google.com>

上午10:38 (1 小時前)



寄給我 ▾

🌐 英文 ▾ > 中文 (繁體) ▾ [翻譯郵件](#)

[關閉下列語言的翻譯功能：英文](#) x

Hello .

Thank you for your interest in Google Workspace for Education.

You must [verify your domain](#) before we can begin processing your application.

Once you have verified your domain, please gather the required documentation for the next part of the approval process. In order for us to confirm your eligibility, we require:

1. Official website of the educational institution
2. Educational institution's official accreditation document stating educational status (provide a scanned copy)
3. Your name, contact email (not related to Google Workspace account) and title/role/affiliation with your educational institution

When you're ready, reply to this email with the above information, or wait for one of our agents to reach out within 24 hours to follow up on your request.

Sincerely,

Google Workspace for Education Approval Team

Case: #28982128

Subject: Google Workspace for Education Approval Request

ref:_00D00VNwG_5005w1qQtUh:ref

This case was auto-generated from the Apps for Education sign-up flow, not the Upgrade form.

步驟 12：回覆步驟 11 的電子郵件，並靜待 Google Approval Team 進行審核



Dolphin Chen <[redacted]@gmail.com>

10月14日 週四 下午1:10 (21 小時前)



寄給 Google ▾


Hi Google Workspace for Education Approval Team,

Here is the required documentation or answer of Keelung Municipal Nan Rong Primary School (基隆市仁愛區南榮國民小學).

1. Official website of the educational institution: <https://nrps.kl.edu.tw/>

2. Educational institution's official accreditation document stating educational status: https://www.kl.edu.tw/v7/eduweb/index.php?func=sch_obj&unit_id=315

3. Your name, contact email (not related to Google Workspace account) and title/role/affiliation with your educational institution:

Name: 陳

Contact email: [\[redacted\]@gmail.com](mailto:[redacted]@gmail.com), [\[redacted\]@mail.edu.tw](mailto:[redacted]@mail.edu.tw)

Title/Role/Affiliation: 專任教師

Please help the approval process, thank you!

Google Cloud Support <esupport@google.com> 於 2021年10月14日 週四 上午10:38寫道：

基隆市教育網路中心/商借教師 陳

地址：基隆市暖暖區暖暖街350號

電話：02-2459-1311 ext.831

VoIP：917-00-831

2 個附件



步驟 13 : Google Approval Team 會將審核結果再次郵寄到您的信箱 [#28982128] Google Workspace for Education Approval Request [ref:_00D00VNwG._5005w1qQtUh:ref]



Google Workspace Support

寄給 我、@nrps.kl.edu.tw

10月14日 週四 下午9:17 (13 小時前)



🌐 英文 > 中文 (繁體) 翻譯郵件

關閉下列語言的翻譯功能: 英文 ×

Welcome to Google Workspace for Education Fundamentals! We reviewed your application and are excited to approve your institution. I've included resources below which will help you follow best practices for getting set up and supporting your users.

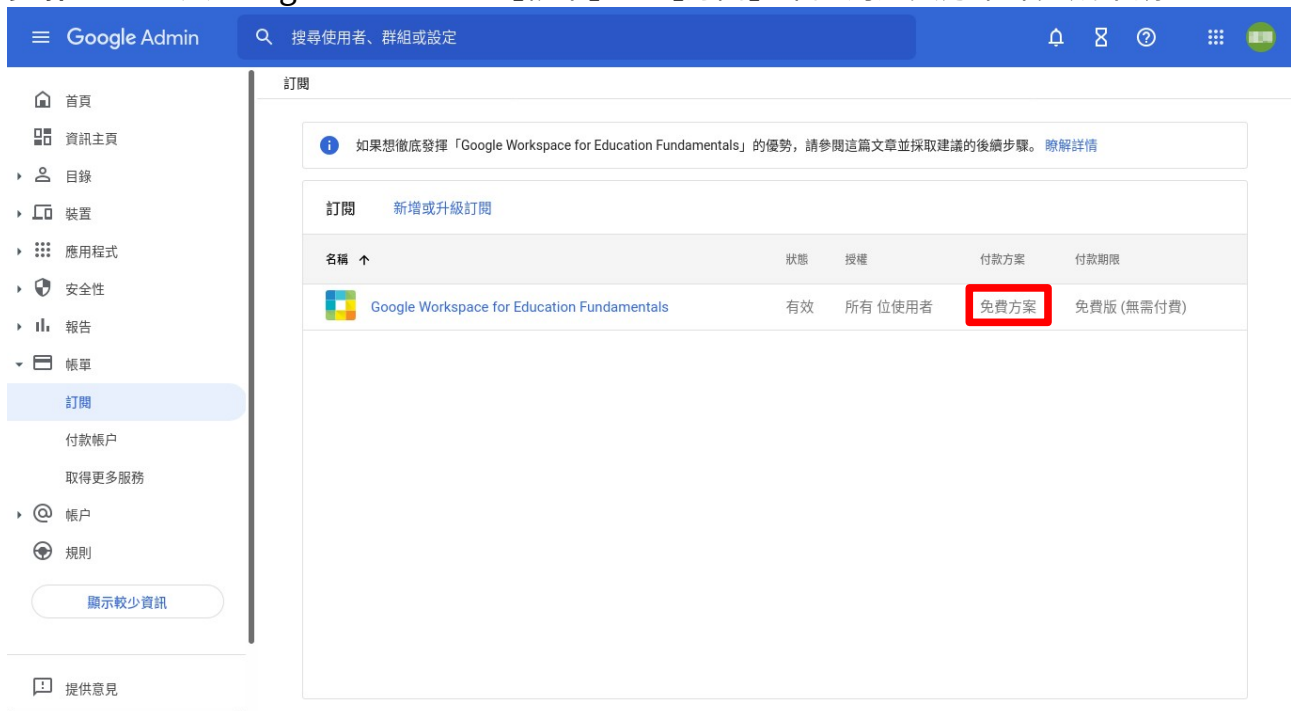
Follow best practices for deployment

- Read the [Google Workspace for Education Quick Start IT Setup Guide](#) to discover best practices and learn how to create users and setup policies.
- Ask questions in the [Google Workspace Admin Help Community](#).
- If you need more help, consider [finding a partner here](#) to aid with your technical setup.

Get free training for your teachers


- Visit [Teach from Anywhere](#) for tools and tips to help keep students learning whilst teaching remotely.
- Sign up for [Getting Started with Google for Education](#) to receive weekly video training lessons on Google Workspace for Education (and encourage your educators to as well).
- Learn more by completing free training courses and exploring certifications on the [Google for Education Teacher Center](#).
- Ask questions in the [Google Classroom Help Community](#).

步驟 14 : 登入 Google Admin，至【帳單】⇒【訂閱】確認為免費方案即完成申請



Google Admin 搜尋使用者、群組或設定

訂閱 新增或升級訂閱

名稱 ↑	狀態	授權	付款方案	付款期限
 Google Workspace for Education Fundamentals	有效	所有 位使用者	免費方案	免費版 (無需付費)

顯示較少資訊

提供意見

附件一

基隆市市屬學校網域名稱一覽表

學校類型	學校名稱	網域名稱	學校類型	學校名稱	網域名稱
完全中學	八斗高中	bdjh.kl.edu.tw	國民小學	西定國小	sdes.kl.edu.tw
	中山高中	csjh.kl.edu.tw		和平國小	hpps.kl.edu.tw
	安樂高中	aljh.kl.edu.tw		尚仁國小	srps.kl.edu.tw
	暖暖高中	nnjh.kl.edu.tw		忠孝國小	csps.kl.edu.tw
國民中學	中正國中	ccjh.kl.edu.tw		東光國小	dgps.kl.edu.tw
	正濱國中	cbjh.kl.edu.tw		東信國小	dsps.kl.edu.tw
	成功國中	ckjh.kl.edu.tw		武崙國小	wlps.kl.edu.tw
	百福國中	pfjh.kl.edu.tw		長樂國小	clps.kl.edu.tw
	明德國中	mdjh.kl.edu.tw		長興國小	cses.kl.edu.tw
	武崙國中	wljh.kl.edu.tw		信義國小	syps.kl.edu.tw
	信義國中	syjh.kl.edu.tw		南榮國小	nrps.kl.edu.tw
	南榮國中	nrjh.kl.edu.tw		建德國小	jdps.kl.edu.tw
	建德國中	jdjh.kl.edu.tw		堵南國小	dnps.kl.edu.tw
	碇內國中	dnjh.kl.edu.tw		深美國小	smpls.kl.edu.tw
	銘傳國中	mcjh.kl.edu.tw	深澳國小	saps.kl.edu.tw	
國民小學	七堵國小	cdps.kl.edu.tw	復興國小	fsps.kl.edu.tw	
	八斗國小	bdps.kl.edu.tw	港西國小	gsps.kl.edu.tw	
	八堵國小	badps.kl.edu.tw	華興國小	hsps.kl.edu.tw	
	中山國小	csmps.kl.edu.tw	隆聖國小	lsps.kl.edu.tw	
	中正國小	ccps.kl.edu.tw	暖江國小	njps.kl.edu.tw	
	中和國小	chps.kl.edu.tw	暖西國小	nsps.kl.edu.tw	
	中華國小	ches.kl.edu.tw	暖暖國小	nnps.kl.edu.tw	
	中興國小	chsps.kl.edu.tw	碇內國小	dinps.kl.edu.tw	
	五堵國小	wdps.kl.edu.tw	瑪陵國小	mlps.kl.edu.tw	
	仁愛國小	raps.kl.edu.tw	德和國小	dhps.kl.edu.tw	
	仙洞國小	sdps.kl.edu.tw	幼兒園	安心幼兒園	askg.kl.edu.tw
	正濱國小	cbps.kl.edu.tw		建德幼兒園	jdgd.kl.edu.tw
	安樂國小	alps.kl.edu.tw		過港幼兒園	kggd.kl.edu.tw
	成功國小	ckps.kl.edu.tw			